

E-DEVLET KAPISI ÜZERİNDEN

Sporcu Eğitim Merkezleri

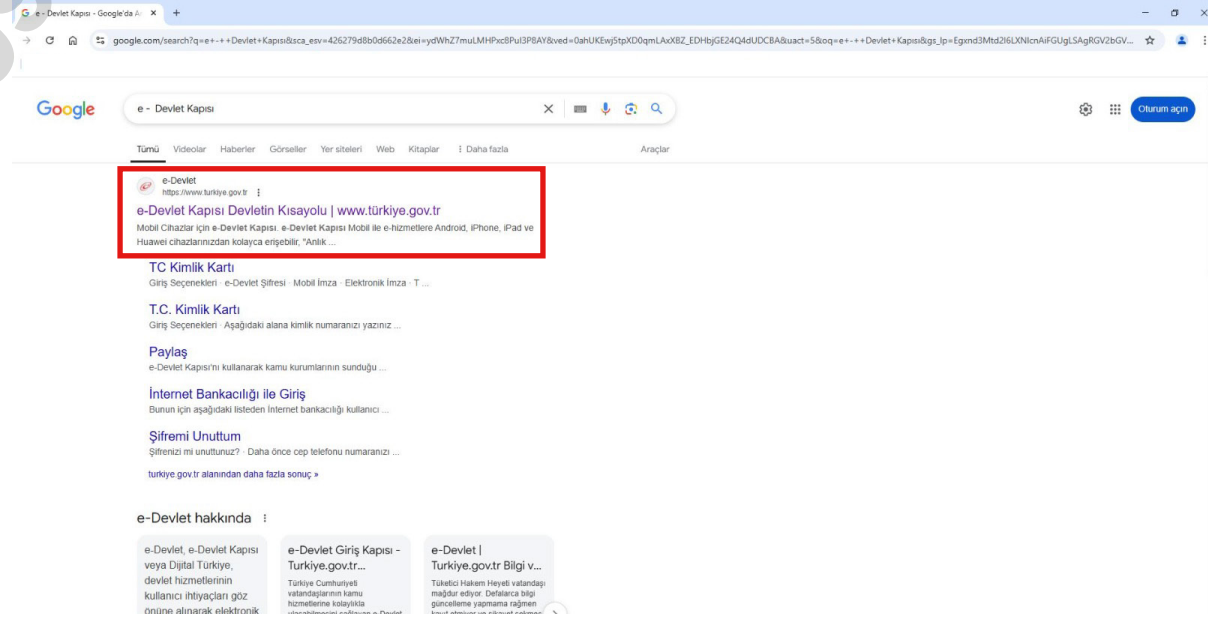
SEM BAŞVURU REHBERİ



**T.C. GENÇLİK VE
SPOR BAKANLIĞI**

1.ADIM

Sporcu Eğitim Merkezlerine başvurmak için internet tarayıcınıza **e-Devlet** yazarak aratınız.



2.ADIM

e-Devlet'e T.C. Kimlik numarası ve şifre ile giriş yapınız.

e-Devlet Kapısı
KİMLİK DOĞRULAMA SİSTEMİ

[turkiye.gov.tr](https://www.turkiye.gov.tr)
e-Devlet Kapısı
https://www.turkiye.gov.tr

e-Devlet Şifresi Mobil İmza Elektronik İmza Diğer Yöntemler

T.C. Kimlik Numaranızı ve e-Devlet Şifrenizi kullanarak kimliğiniz doğrulandıktan sonra işlemimize kaldığınız yerden devam edebilirsiniz. [e-Devlet Şifresi Nedir, Nasıl Alınır?](#)

* T.C. Kimlik No

* e-Devlet Şifresi

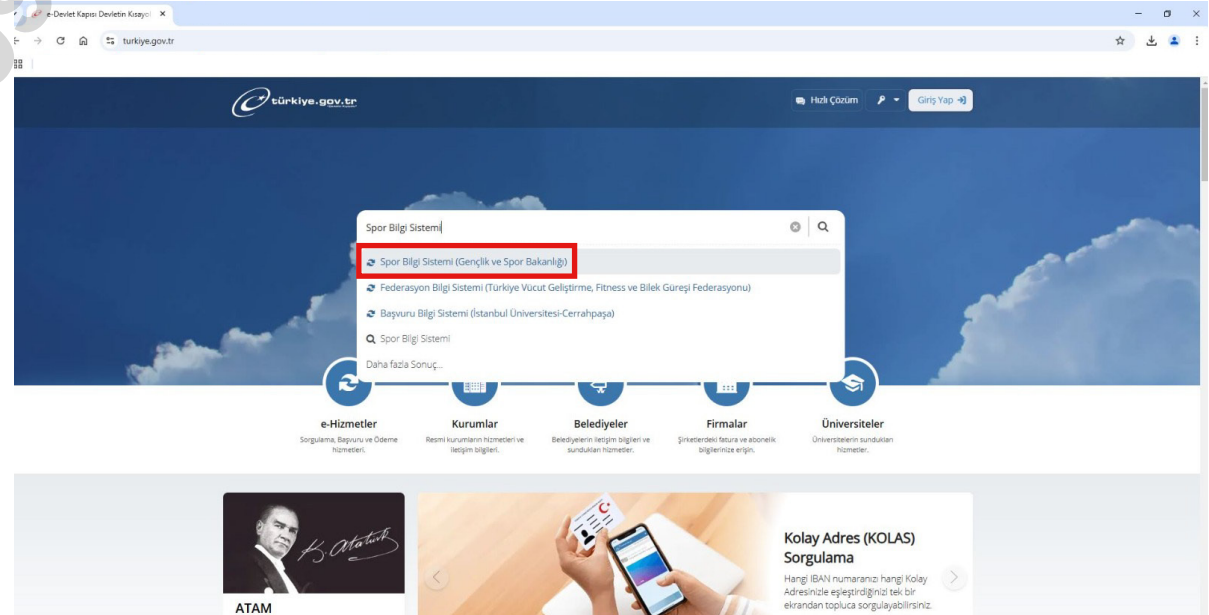
* e-Devlet şifrenizi unuttuğunuz durumda doğruladığınız cep telefonunuzdan yenileme işlemi yapabilirsiniz.

[Şifremi Unuttum](#)

İptal Giriş Yap

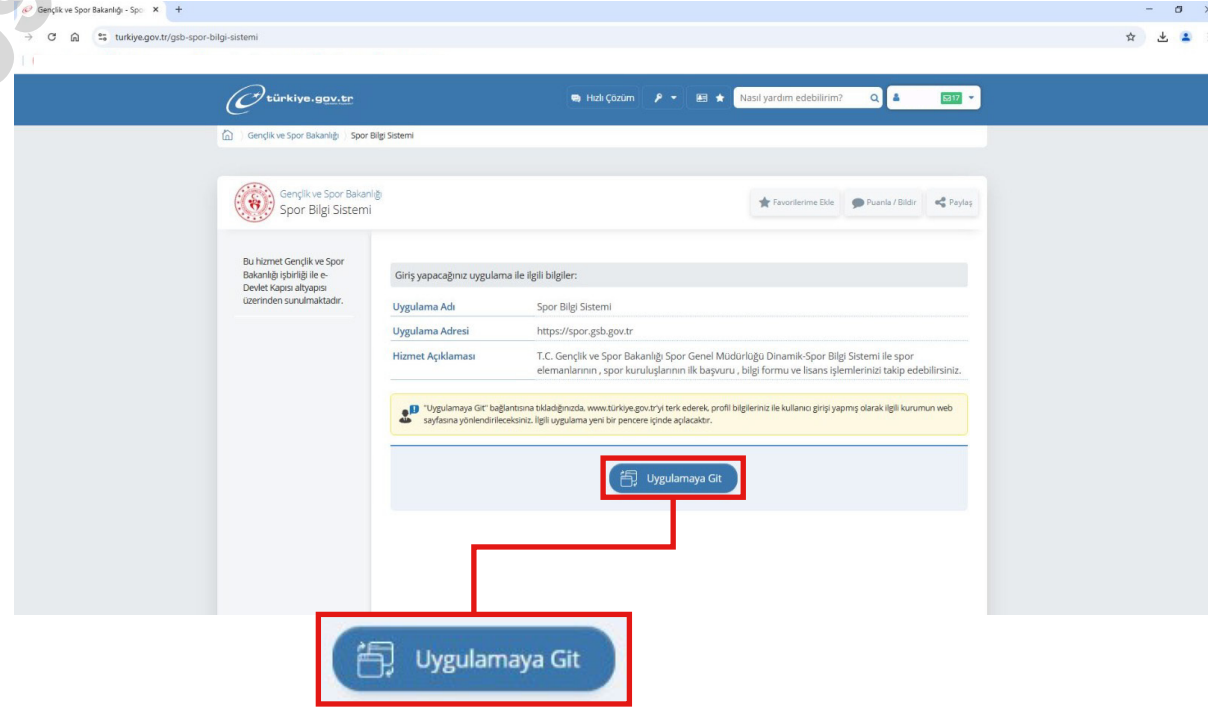
3.ADIM

e-Devlet'e giriş yapıldıktan sonra arama kısmına **Spor Bilgi Sistemi** yazınız.



4.ADIM

Açılan ekranda
Uygulamaya Git
butonuna tıklayınız.



5.ADIM

Şu an Spor Bilgi Sistemi ekranlarındasınız.

T.C. GENÇLİK VE SPOR BAKANLIĞI **SPOR bilgi sistemi**

E*****L*****N
ornek@abcde.com

İŞLEM MENÜSÜ

- Belge Doğrulama (Yeni)
- Bekleyen İşlemler
- Başvurular
- Beyan/İzin İşlemleri
- Kullu İşlemleri
- Sporitif Yetenek Taraması
- Sporcu
- Spor Elemanı
- Özel Spor Tesisleri
- Ceza Bilgi Formu
- Uluslararası Organizasyon
- Şube Onay
- Antrenman
- Okul Sporları
- Üniversite Sporları
- Sağlık İşlemleri
- Federasyon İşlemleri
- CSB Parola Değiştir
- Belge Doğrulama
- Bilgi Formları

Kurs Başvuruları
Ulusal Spor Projeleri

- Yüzme Bilimeyen Kalınması
- GSB Spor Okulları
- Diğer Projeler

Sporcu Başvuruları

- E-Lisans Başvurusu
- E-Vize Başvurusu
- TOHM Başvurusu
- SEM Başvurusu

Spor Elemanı Başvuruları

- Kurs Başvurusu
- Kurs Bütünleme Başvurusu
- Seminer Başvurusu
- Temel Eğitim Başvurusu
- Denklik Başvurusu
- Vize Başvurusu
- E-Dönüşüm Başvurusu

Diğer Spor Başvuruları

- Sponsorluk Başvurusu

5,52MN Sporcu Lisansı

1 Okul Sporları

5 Üyelik Spor Kartı

21,26B Spor Kurulbilgi (A3)

267,24B Anonimlik Belgeleri

1,31MN Yarışma Yabancı

Etkinlikler (0)
Etkinlik bulunamadı...


Gençlik ve Spor Bakanlığı © E-Devlet Portalı

6.ADIM

Bilgilendirme Sms ve Mail'inin tarafınıza iletebilmesi için **Profil** kısmından iletişim bilgilerinizi güncelleyiniz.

Kullanıcı Bilgileri

Bilgilerinizi inceleyebilir yada güncelleyebilirsiniz



Cep Telefonu *

E-Posta *

Ev Telefonu

Bilgilerimi Kaydet

7.ADIM

Başvuruyu Velayetiniz altındaki çocuğunuz için yaptığınızdan **Velayet Kullanıcısı** kısmına geçiş yapınız.

The screenshot shows the SPOR bilgi sistemi interface. The user is logged in as 'E*****L K*****N' with email 'ornek@abcde.com'. The interface displays various application categories and statistics. A red box highlights the 'Velayet Kullanıcısına Geç' button in the top right corner. Below it, a dialog box titled 'Velayet kullanıcılarına geçiş' is shown, containing the following fields and a button:

- Velayet T.C. (Velayet TC'sini giriniz)
- Doğum Tarihi (gg.aa.yyyy)
- Geçişi Tamamla

8.ADIM

Sporcu Başvuruları
sekmesi altında bulunan
Sem Başvurusu
sekmesine tıklayınız.

The screenshot displays the SPOR bilgi sistemi interface. The left sidebar contains a navigation menu with 'Sporcu' selected. The main content area is divided into three columns: 'Kurs Başvuruları', 'Sporcu Başvuruları', and 'Spor Elemanı Başvuruları'. In the 'Sporcu Başvuruları' column, the 'SEM Başvurusu' option is highlighted with a red box. A red line connects this box to a larger red-bordered box below it, which contains a play button icon and the text 'SEM Başvurusu' and 'SEM Başvurusu'. The right sidebar shows various statistics and cards, including '5,52MN Sporcu Lisansı', '1 Okul Sporları', '5 Türk Spor Kartı', '21,26B Spor Kulübü / A.S.', '267,24B Antrenör Belgesi', and '1,31MN Davranış Notu'. The bottom right corner of the page indicates '© E-Devlet Portalı'.

9.ADIM

Açılan sayfada sağ üstteki **Yeni Başvuru** butonuna tıklayınız.

The screenshot shows the SPOR bilgi sistemi interface. On the left, there is a sidebar menu with various options. The main content area displays a table with columns: Adı, Soyadı, Federasyon, Başvuru, Başlangıç Tarihi, Bitiş Tarihi, and Onay Durumu. The table is currently empty, showing a message: "Görüntülenecek kayıt bulunmuyor". Below the table, there is a warning section titled "Uyarı" with the following text: "- Başvurusu onaylanmayan sporcuların, başvuru sonuçlarının onaylanmasına müteakip 5 iş günü içerisinde itirazlarını bildirmesi gerekmektedir. Genel Müdürlüğümüz tarafından onaylanmayan başvuruların İl Müdürlüklerine, Federasyon Tarafından onaylanmayan başvuruların ise ilgili Federasyona itirazını bildirmesi gerekmektedir." The "Yeni Başvuru" button is highlighted in red in the top right corner of the main content area and also in a separate box at the bottom right of the screenshot.

10.ADIM

1.Başarılı Sporcu Alımı

Açılan sayfada Başarılı Sporcu Alımı kapsamında başvuru yapmak için Başarılı Sporcu Alımını Seçerek Başvuru Devam Et butonuna tıklayınız.

The screenshot shows the 'Başvurularım' (My Applications) page in the SPOR bilgi sistemi. The sidebar menu on the left includes 'Başarılı Sporcu Alımı' under the 'Başvurular' (Applications) section. The main content area displays a progress bar with 7 steps: 1. Başvurular, 2. Bilgilendirme, 3. Kişisel Bilgiler, 4. Öğrenim Bilgileri, 5. Merkezler, 6. Seçme Kriterleri, and 7. Özet. Below the progress bar, there is a table with the following data:

Federasyon	Başvuru Başlangıç Tarihi	Başvuru Bitiş Tarihi
Başarılı Sporcu Alımı	27.01.2025	07.09.2025
Türkiye Yazma Federasyonu	30.01.2025	28.02.2025

At the bottom right of the page, there is a green button labeled 'Başvuru Devam Et' (Continue Application).

2.Genel Sporcu Alımı

Genel Sporcu alımı kapsamında başvuru yapmak için Başvuru Yapmak İsteddiğiniz Federasyonu Seçerek Başvuru Devam Et butonuna tıklayınız.

The screenshot shows the 'Başvurularım' (My Applications) page in the SPOR bilgi sistemi. The sidebar menu on the left includes 'Genel Sporcu Alımı' under the 'Başvurular' (Applications) section. The main content area displays a progress bar with 7 steps: 1. Başvurular, 2. Bilgilendirme, 3. Kişisel Bilgiler, 4. Öğrenim Bilgileri, 5. Merkezler, 6. Seçme Kriterleri, and 7. Özet. Below the progress bar, there is a table with the following data:

Federasyon	Başvuru Başlangıç Tarihi	Başvuru Bitiş Tarihi
Başarılı Sporcu Alımı	27.01.2025	07.09.2025
Türkiye Yazma Federasyonu	30.01.2025	28.02.2025

At the bottom right of the page, there is a green button labeled 'Başvuru Devam Et' (Continue Application).

11.ADIM

1.Başarılı Sporcu Alımı

Beyana Ait kutucuğu işaretliyorsunuz ve **Sonraki Adım** butonuna tıklayınız.

2.Genel Sporcu Alımı

Başvuru Kriterleri butonuna tıklayınız ve ilgili federasyona ait kriterleri dikkatlice inceleyiniz. Beyana ait kutucuğu işaretliyorsunuz ve **Sonraki Adım** butonuna tıklayınız.

The screenshot shows the 'SPOR bilgi sistemi' web application. The main content area displays the 'Başarılı Sporcu Alımı' step. A progress bar at the top indicates the current step. The main content area contains a 'Başvuru Kriterleri' button and a 'Sonraki Adım' button. A red box highlights the 'Başvuru Kriterleri' button, and another red box highlights the 'Sonraki Adım' button. A red line connects the 'Başvuru Kriterleri' button to the 'Sonraki Adım' button.

12.ADIM

Kişisel Bilgiler adımında yer alan doldurulması zorunlu alanların (* işaretli) tümünü eksiksiz doldurunuz.

Branş seçeneğinde size en uygun alt branşı seçiniz.

Uyarı

- Sonraki adıma geçebilmek için sporcunun fotoğrafını ilgili alana yükleyerek sonraki adım butonuna tıklayınız. (Fotoğraf dosyasının boyutu en fazla 2 Mb olmalıdır.)

13.ADIM

Öğrenim Bilgileri adımında okul ilini, ilçesini ve okul adını girdikten sonra **Sorgula** butonuna tıklayınız.

MEB üzerinden sınıf ve şube bilgisi ekrana geldikten sonra **Sonraki Adım** butonuna tıklayınız.

The screenshot shows the 'SPOR bilgi sistemi' interface. The left sidebar contains a menu with 'SEM MENÜSÜ' and various options. The main content area is titled 'Bayanlarım Sem' and shows a progress bar with 7 steps. Step 4, 'Öğrenim Bilgileri', is active. The form contains three dropdown menus: 'İl Seçiniz', 'İlçe Seçiniz', and 'Okul Seçiniz'. Below these is a green 'Sorgula' button. At the bottom right, there is a 'Sonraki Adım' button. The footer includes 'Gençlik ve Spor Bakanlığı' and '© E-Devlet Portalı'.

14.ADIM

Açılan sayfada
Yeni Merkez Başvuru
butonuna tıklayınız.

The screenshot displays the SPOR bilgi sistemi interface. The left sidebar contains a menu with various options, including 'SEM Başvuru'. The main content area shows a progress bar with steps 1 through 7, with 'Merkezler' selected. Below the progress bar, there is a table with columns for 'Sıra', 'Merkez', 'Federasyon', and 'Kayıt Türü'. A red box highlights the 'Yeni Merkez Başvuru' button in the top right corner of the main content area. A red arrow points from this button to a larger red box at the bottom of the page, which also contains the 'Yeni Merkez Başvuru' button. The bottom of the page shows the 'Gençlik ve Spor Bakanlığı' logo and the '© E-Devlet Portalı' text.

15.ADIM

Açılan ekranda başvuru yapılmak istenilen merkez ve branş bölümünde; tercih yapmak istediniz merkezi, hangi statüde başvuru yapacağınızı ve başvuru yaptığınız branşın federasyonunu seçerek **Kaydet** butonuna tıklayınız.

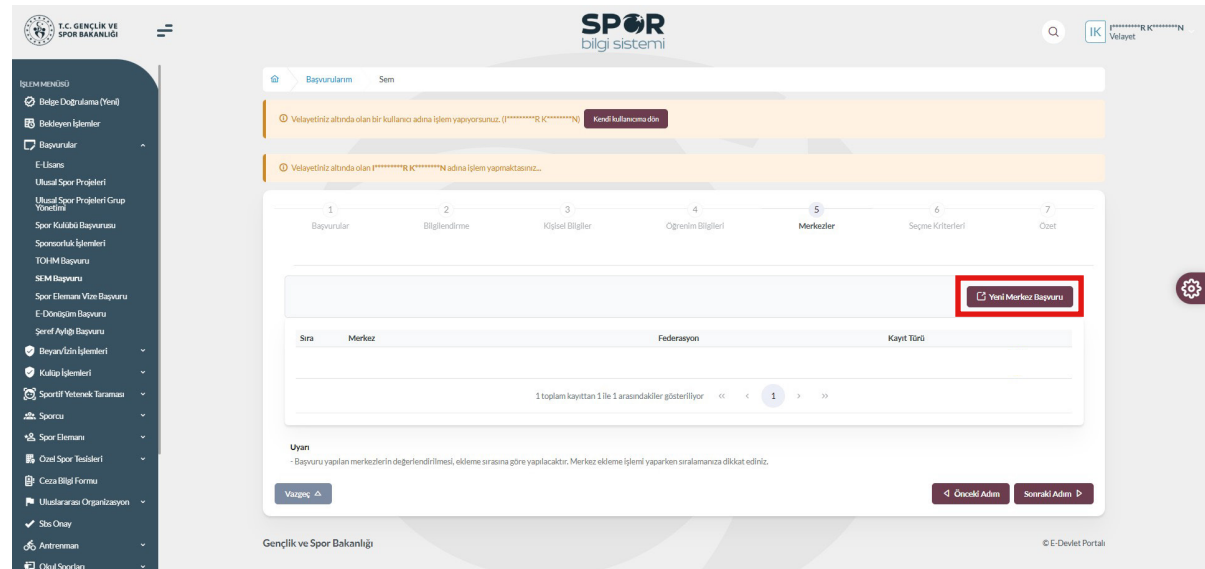
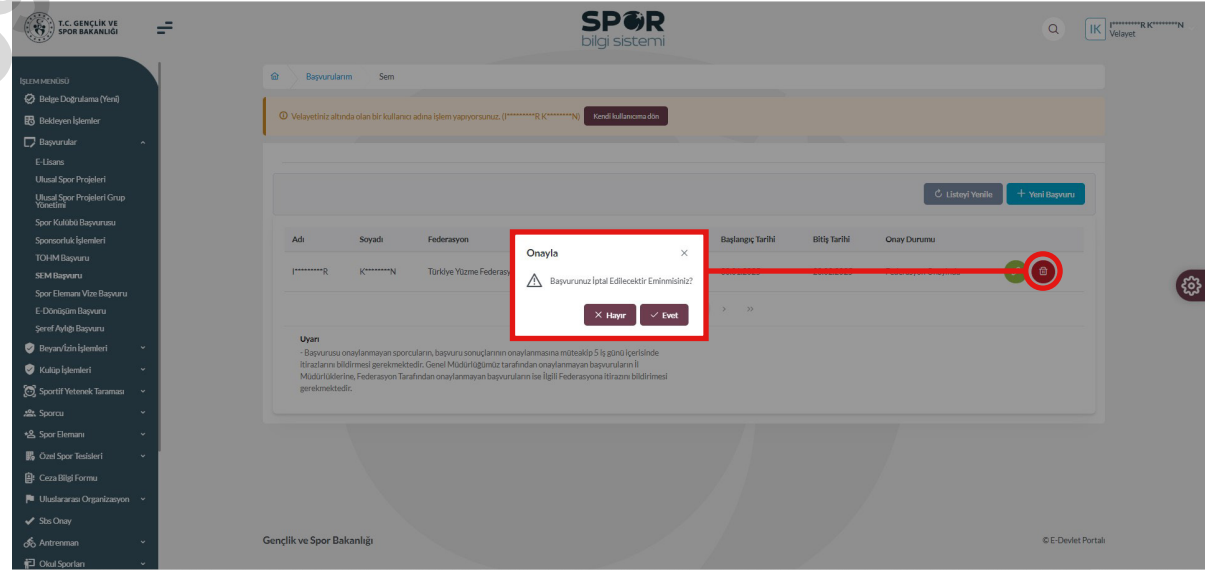
The screenshot shows the 'Başvurularım' (My Applications) page in the SPOR bilgi sistemi. A modal window is displayed for selecting a center and branch. The modal contains three dropdown menus: 'Merkez Seçiniz', 'Statü Durumu Seçiniz', and 'Federasyon Seçiniz'. Below these menus are 'İptal' and 'Kaydet' buttons. The 'Kaydet' button is highlighted with a red box. The background shows a table with columns for 'Sıra', 'Merkez', and 'Statü'. There are also buttons for 'Yeni Merkez Başvuru' and 'Kayıt Türü'.

Uyarı

- Öğrenim gördüğünüz il dışında bir merkez seçmek isterseniz sadece yatılı statüde ilgili branşta hizmet veren merkezlere tercih yapabileceğinizi unutmayınız!
- Yatılı statüde bir merkezin kontenjanı bulunmaması durumunda tercih yapamayacağınızı unutmayınız!

16.ADIM

Yapmış olduğunuz tercihlerde herhangi bir değişiklik yapmak isterseniz **Çöp Kutusu** sembolüne tıklayarak tercihlerinizi siliniz ve **Yeni Merkez Başvuru** butonuna tıklayarak yeni başvurunuzu yapınız.



17.ADIM

1.Başarılı Sporcu Alımı

Seçme Kriterleri adımında **Başarılı Sporcu Alımı** kutucuğunu işaretleyiniz. Daha sonra müsabaka sonuç belgesi bölümünde yer alan **Dosya Seçiniz** butonuna tıklayarak müsabaka tarihi, yeri ve sonucunu gösterir müsabaka sonuç belgesini yükleyerek **Sonraki Adım** butonuna tıklayınız.

2.Genel Sporcu Alımı

Seçme Kriterleri adımında ilgili branşta girmiş olduğunuz müsabaka veya müsabakaları işaretleyerek (en fazla 3 kriter) **Sonraki Adım** butonuna tıklayınız.

Federasyon	Kriter	Öncelik	
<input type="checkbox"/>	Türkiye Yüzme Federasyonu	İl Temsilcilikleri faaliyet takviminde bulunan İl Müsabakaları (Uzun Kulvar-50 m.)	1
<input type="checkbox"/>	Türkiye Yüzme Federasyonu	Okul Sporları İl Birinciligi Müsabakaları (Uzun Kulvar-50 m.)	2
<input type="checkbox"/>	Türkiye Yüzme Federasyonu	Okul Sporları Grup Müsabakaları (Uzun Kulvar-50 m.)	3
<input type="checkbox"/>	Türkiye Yüzme Federasyonu	Okul Sporları Türkiye Final Müsabakaları (Uzun Kulvar-50 m.)	4
<input type="checkbox"/>	Türkiye Yüzme Federasyonu	Türkiye Kulüpleri Arası Uzun Kulvar Yüzme Şampiyonası ve Yıldızlar Birleşik Yüzme Şampiyonası (Uzun Kulvar-50 m.)	5

Uyarı

- En fazla 3 kriter seçebilirsiniz!
- İlgili branşta size uygun olmayan bir kriter seçtiğinizde federasyon tarafından reddedileceğini unutmayınız.

Federasyon	Kriter	Öncelik	
<input checked="" type="checkbox"/>	Türkiye Yüzme Federasyonu	İl Temsilcilikleri faaliyet takviminde bulunan İl Müsabakaları (Uzun Kulvar-50 m.)	1
<input checked="" type="checkbox"/>	Türkiye Yüzme Federasyonu	Okul Sporları İl Birinciligi Müsabakaları (Uzun Kulvar-50 m.)	2
<input checked="" type="checkbox"/>	Türkiye Yüzme Federasyonu	Okul Sporları Grup Müsabakaları (Uzun Kulvar-50 m.)	3
<input type="checkbox"/>	Türkiye Yüzme Federasyonu	Okul Sporları Türkiye Final Müsabakaları (Uzun Kulvar-50 m.)	4
<input type="checkbox"/>	Türkiye Yüzme Federasyonu	Türkiye Kulüpleri Arası Uzun Kulvar Yüzme Şampiyonası ve Yıldızlar Birleşik Yüzme Şampiyonası (Uzun Kulvar-50 m.)	5

SEM BAŞVURU REHBERİ



T.C. GENÇLİK VE
SPOR BAKANLIĞI

18.ADIM

Başvurunuza ilişkin tüm bilgileri kontrol edeceğiniz ekransınız. Tüm bilgilerinizi dikkatlice okuyunuz. Ardından **Başvuruyu Kaydet** butonuna tıklayınız.

Başvurunuz tamamlanmıştır. Başvurunuz tamamlandıktan sonra başvuru durumu **Federasyon Onayında** şeklinde görülecektir.

Başvuruya ilişkin bilgiler E-posta olarak gönderilecektir.

SPOR bilgi sistemi

Başvurularım Sem

Velayetiniz altında olan bir kullanıcı adına işlem yapıyorsunuz. (*****R, K*****N) Kendi kullancısmdn

Velayetiniz altında olan *****R, K*****N adına işlem yapmaktadır...

1 Başvurular 2 Bilgilendirme 3 Kişisel Bilgiler 4 Öğrenim Bilgileri 5 Merkezler 6 Seçme Kırbetleri 7 Özet

Başvuru Özetı

⚠ Başvurunuzu tamamlanmadan önce girmiş olduğunuz bilgileri dikkatli bir şekilde inceleyiniz.

Kişisel Bilgiler

T.C. Kimlik Numarası 17980083152
Adı Soyadı *****R, K*****N
Cinsiyet Erkek
İban TR99999999999999999999999999999999
Beden Bilgisi XXS
Avakabı Numarası 20.5

Varsayın

← Önceki Adım **Başvuruyu Kaydet**

Gençlik ve Spor Bakanlığı © E-Devlet Portalı

Velayetiniz altında olan bir kullanıcı adına işlem yapıyorsunuz. (*****R, K*****N) Kendi kullancısmdn

Listeyi Yenile + Yeni Başvuru

Adı	Soyadı	Federasyon	Başvuru	Başlangıç Tarihi	Bitiş Tarihi	Onay Durumu
*****R	K*****N		Başvuru Sporcusu alımı	27.01.2025	07.09.2025	Federasyon Onayında

1 of 1 << 1 >>

Listeyi Yenile + Yeni Başvuru

Adı	Soyadı	Federasyon	Başvuru	Başlangıç Tarihi	Bitiş Tarihi	Onay Durumu
*****R	K*****N	Türkiye Yüzme Federasyonu	Türkiye Yüzme Federasyonu	30.01.2025	28.02.2025	Federasyon Onayında

1 of 1 << 1 >>

Uyarı

Başvuru onaylanmayan sporcuların, başvuru sonuçlarının onaylanmasına müteakip 5 iş günü içerisinde itirazlarını bildirmesi gerekmektedir. Genel Müdürlüğümüz tarafından onaylanmayan başvuruların İl Müdürlüklerine, Federasyon Tarafından onaylanmayan başvuruların ise ilgili Federasyona itirazını bildirmesi gerekmektedir.



**T.C. GENÇLİK VE
SPOR BAKANLIĞI**